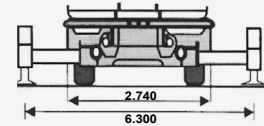
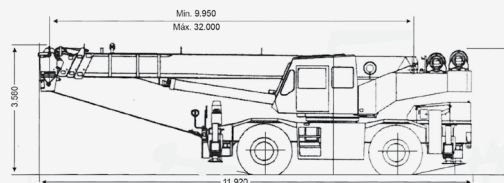
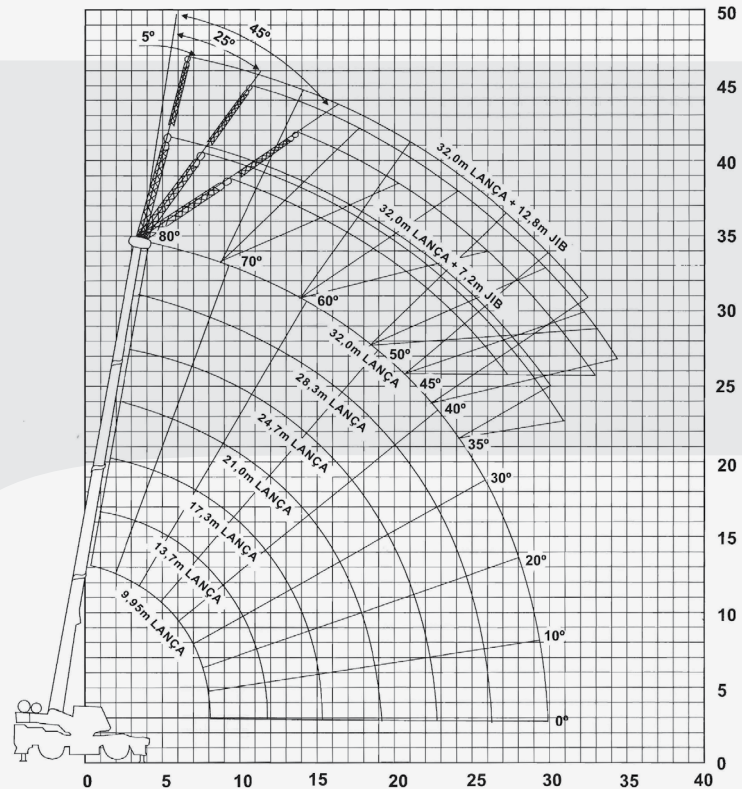




Especificações Técnicas

Capacidade Total	35 t a 3.0 m	
Dimensões:		
Comprimento	Largura	Altura
11.920 mm	2.740 mm	3.580 mm
Laça Principal 4 Seções	9.95 m - 32.0 m	
Laça Auxiliar 2 Seções	7.2 m - 12.8 m	
Peso:		
Peso Bruto	27.410 Kg	
Dianteiro	14.365 Kg	
Traseiro	13.045 Kg	
Moitão:		
Capacidade	Polias	Peso
35t	5	350Kg
3t	0	100 kg



GONÇALVES Principal	Principal							GONÇALVES Auxiliar	7.2m			12.8m		
	9.9m	13.7m	17.3m	21.0m	24.7m	28.3m	32.0m		5°	25°	45°	5°	25°	45°
3,0 m	35,00	27,20	20,90	17,10	-	-	-	80°	3,00	2,00	1,50	2,00	1,00	0,70
3,5 m	27,20	24,50	20,90	17,10	-	-	-	75°	3,00	2,00	1,50	2,00	1,00	0,70
4,0 m	23,90	22,50	20,30	17,10	14,40	-	-	70°	3,00	2,00	1,50	1,70	1,00	0,70
4,5 m	21,40	20,80	19,40	17,10	14,40	10,20	-	65°	2,40	1,80	1,50	1,40	0,90	0,70
5,0 m	19,80	19,40	18,30	16,20	14,10	10,20	-	60°	2,00	1,50	1,40	1,20	0,85	0,65
5,5 m	18,20	18,00	17,20	15,20	13,70	10,20	-	55°	1,70	1,40	1,30	1,00	0,80	0,63
6,0 m	16,60	16,60	16,10	14,20	13,30	10,20	7,20	50°	1,20	1,20	1,10	0,90	0,75	0,60
6,5 m	15,20	15,40	15,10	13,50	12,60	10,20	7,20	45°	0,90	0,85	0,85	0,70	0,65	0,55
7,0 m	13,80	14,30	14,10	12,80	12,00	10,20	7,20	40°	0,60	0,55	-	0,50	0,45	-
7,5 m	12,40	13,20	13,10	12,10	11,30	10,20	7,20	35°	0,40	0,35	-	-	-	-
8,0 m	-	12,10	12,10	11,50	10,70	9,80	7,20	-	-	-	-	-	-	-
9,0 m	-	10,10	9,90	10,30	9,50	8,70	7,20	-	-	-	-	-	-	-
10,0 m	-	8,40	8,20	8,80	8,60	7,90	6,70	-	-	-	-	-	-	-
11,0 m	-	6,70	6,70	7,30	7,50	7,20	6,20	-	-	-	-	-	-	-
12,0 m	-	-	5,50	6,10	6,40	6,50	5,70	-	-	-	-	-	-	-
13,0 m	-	-	4,60	5,20	5,50	5,80	5,30	-	-	-	-	-	-	-
14,0 m	-	-	3,80	4,40	4,70	5,00	4,90	-	-	-	-	-	-	-
15,0 m	-	-	3,30	3,80	4,00	4,30	4,50	-	-	-	-	-	-	-
16,0 m	-	-	-	3,30	3,50	3,80	4,00	-	-	-	-	-	-	-
17,0 m	-	-	-	2,90	3,00	3,30	3,50	-	-	-	-	-	-	-
18,0 m	-	-	-	2,50	2,60	2,90	3,10	-	-	-	-	-	-	-
19,0 m	-	-	-	-	2,30	2,50	2,70	-	-	-	-	-	-	-
20,0 m	-	-	-	-	2,00	2,20	2,40	-	-	-	-	-	-	-
22,0 m	-	-	-	-	1,40	1,70	1,80	-	-	-	-	-	-	-
24,0 m	-	-	-	-	-	1,30	1,40	-	-	-	-	-	-	-
26,0 m	-	-	-	-	-	0,90	1,00	-	-	-	-	-	-	-
28,0 m	-	-	-	-	-	-	0,70	-	-	-	-	-	-	-
29,0 m	-	-	-	-	-	-	0,60	-	-	-	-	-	-	-

OBS: Estabilizadores totalmente estendidos (6,3 m) / Estabilizador dianteiro estendido (360°) / Unidade: t