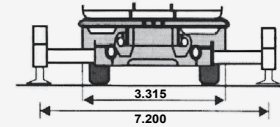
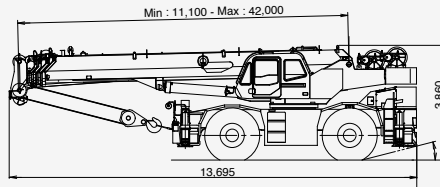
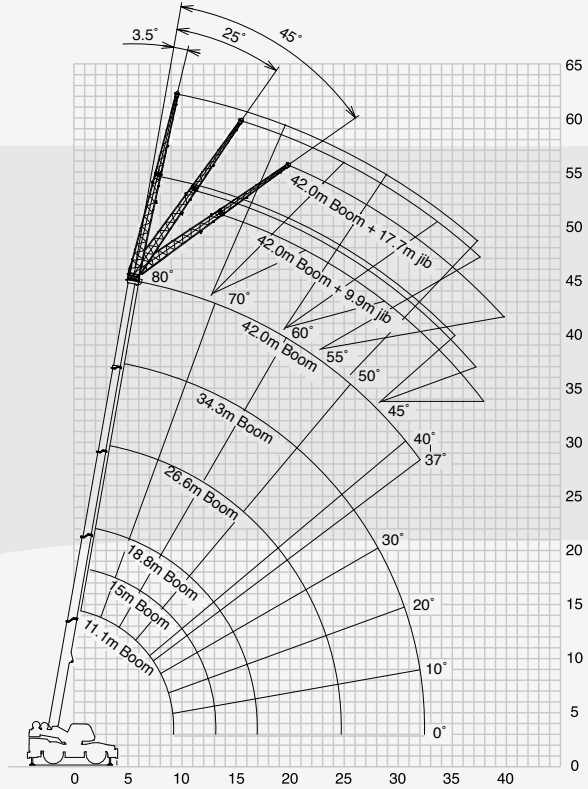


Especificações Técnicas		
Capacidade Total	55 t a 3 m	
Dimensões:		
Comprimento	Largura	Altura
13.695 mm	3.315 mm	3.860 mm
Lança Principal 5 seções	11,1 m - 42,0 m	
Lança Auxiliar 2 seções	9,9 m - 17,7 m	
Peso:		
Peso Bruto	43.050 kg	
Eixos dianteiros	23.080 kg	
Eixos traseiros	19.970 kg	
Moitão:		
Capacidade	Polias	Peso
55 t	6	570 kg
20t	2	400 kg
5,6 t	0	150 kg



GONÇALVES Principal	11.1m	15.0m	18.8m	26.6m	34.3m	38.1m	42.0m	GONÇALVES Auxiliar	9.9m			17.7m			
									3,5°	25°	45°	3,5°	25°	45°	
3,0 m	55,00	40,80	30,00	22,00	-	-	-	-	80°	4,00	3,50	3,00	2,70	2,00	1,40
3,5 m	53,40	40,80	30,00	22,00	-	-	-	-	75°	4,00	3,00	2,50	2,60	1,60	1,30
4,0 m	48,40	40,80	30,00	22,00	22,00	14,00	-	-	70°	3,10	2,40	2,10	1,90	1,30	1,10
4,5 m	43,80	40,80	30,00	22,00	22,00	14,00	-	-	65°	2,40	2,00	1,80	1,50	1,00	0,90
5,0 m	39,80	38,90	29,00	22,00	22,00	14,00	-	-	60°	2,00	1,60	1,50	1,20	0,90	0,80
5,5 m	36,00	35,60	27,20	22,00	21,50	13,60	-	-	55°	1,60	1,40	1,30	0,90	0,70	0,70
6,0 m	32,80	32,40	25,00	21,60	20,00	12,80	14,00	8,00	50°	1,00	0,90	0,90	0,50	-	-
6,5 m	30,10	29,70	23,40	20,80	18,90	12,00	14,00	8,00	45°	0,60	0,50	0,50	-	-	-
7,0 m	27,80	27,40	22,00	20,10	17,80	11,40	13,50	8,00	-	-	-	-	-	-	-
8,0 m	23,60	23,10	19,50	18,80	15,80	10,30	12,50	8,00	8,00	8,00	8,00	8,00	8,00	8,00	8,00
9,0 m	17,50	18,70	17,00	17,70	14,30	9,30	11,30	7,60	8,00	8,00	8,00	8,00	8,00	8,00	8,00
10,0 m	-	15,20	14,50	16,00	13,00	8,50	10,40	7,00	7,50	8,00	8,00	8,00	8,00	8,00	8,00
11,0 m	-	12,40	12,00	14,20	11,80	7,80	9,60	6,40	6,90	7,50	8,00	8,00	8,00	8,00	8,00
12,0 m	-	10,50	10,00	12,30	10,80	7,20	8,80	5,80	6,40	6,90	7,50	8,00	8,00	8,00	8,00
13,0 m	-	8,90	8,50	10,70	9,50	6,70	8,20	5,40	5,90	6,50	7,00	7,50	8,00	8,00	8,00
14,0 m	-	-	7,20	9,30	8,20	6,20	7,60	4,90	5,50	6,00	6,50	7,00	7,50	8,00	8,00
15,0 m	-	-	6,10	8,20	7,20	5,80	7,00	4,60	5,10	5,60	6,10	6,60	7,10	7,60	8,00
16,0 m	-	-	5,20	7,30	6,30	5,50	6,50	4,20	4,70	5,20	5,70	6,20	6,70	7,20	7,70
17,0 m	-	-	-	-	5,50	5,30	6,00	3,90	4,40	4,90	5,40	5,90	6,40	6,90	7,40
18,0 m	-	-	-	-	4,80	5,00	5,30	3,60	4,10	4,60	5,10	5,60	6,10	6,60	7,10
19,0 m	-	-	-	-	4,20	4,80	4,70	3,40	3,80	4,30	4,80	5,30	5,80	6,30	6,80
20,0 m	-	-	-	-	3,70	4,60	4,20	3,20	3,60	4,00	4,50	5,00	5,50	6,00	6,50
22,0 m	-	-	-	-	2,80	3,90	3,30	2,90	3,10	3,40	3,70	4,00	4,30	4,60	4,90
24,0 m	-	-	-	-	2,10	3,30	2,50	2,60	2,80	2,80	3,10	3,40	3,70	4,00	4,30
26,0 m	-	-	-	-	-	-	1,90	2,30	2,50	2,20	2,50	2,80	3,10	3,40	3,70
28,0 m	-	-	-	-	-	-	1,40	2,10	2,00	1,70	2,00	2,30	2,60	2,90	3,20
30,0 m	-	-	-	-	-	-	1,00	1,90	1,60	1,30	1,60	1,90	2,20	2,50	2,80
32,0 m	-	-	-	-	-	-	0,70	1,60	1,20	0,90	1,20	1,50	1,80	2,10	2,40
34,0 m	-	-	-	-	-	-	-	-	0,90	0,60	0,90	1,20	1,50	1,80	2,10
36,0 m	-	-	-	-	-	-	-	-	0,70	0,40	0,70	1,00	1,30	1,60	1,90

Modo	I,II	I	I	II	I	II	I	II	II	I,II
2ª Lança	0	50	100	0	100	0	100	0	50	100
3ª Lança	0	0	0	33	33	66	66	100	100	100
4ª Lança	0	0	0	33	33	66	66	100	100	100
5ª Lança	0	0	0	33	33	66	66	100	100	100

OBS: Estabilizadores totalmente estendidos (7,2 m) / Estabilizador dianteiro estendido (360°) / Unidade: t